

LE
D
S
E

MURS & PLAFONDS



 **SEIGNEURIE**[®]
PEINTURES & REVÊTEMENTS

LES ÉTAPES DE VOTRE CHANTIER MURS & PLAFONDS

1

PRÉPARER LE SUPPORT



- ▶ NETTOYER
- ▶ DÉCONTAMINER
- ▶ CORRIGER
LES
IMPERFECTIONS

2

APPLIQUER L'IMPRESSION



- ▶ FAVORISER
L'ADHÉRENCE
- ▶ RÉGULER
L'ABSORPTION
- ▶ ISOLER
LES TACHES

3

CHOISIR UNE FINITION



- ▶ MATE
- ▶ VELOUTÉE
- ▶ SATINÉE
- ▶ BRILLANTE

L'OUTILLAGE

4



BIEN CHOISIR VOTRE ROULEAU

DES SOLUTIONS POUR VOS CHANTIERS MURS ET PLAFONDS

LE PLÂTRE ET SES DÉRIVÉS



LE BÉTON ET SES DÉRIVÉS



LES SUPPORTS DÉJÀ PEINTS



1. PRÉPARER LE SUPPORT

NETTOYER

AVANT TOUS TRAVAUX, LES SALISSURES ET PEINTURES MAL ADHÉRENTES DOIVENT ÊTRE ÉLIMINÉES PAR LAVAGE, LESSIVAGE ET/OU GRATTAGE.



LAVAGE

En fonction de la nature des salissures, le lavage peut être précédé d'un nettoyage à l'aide d'un produit détergent adapté.



LESSIVAGE

Un nettoyage à l'aide d'une lessive adaptée permet d'éliminer les salissures et graisses susceptibles de réduire l'adhérence de la peinture. Il est suivi d'un rinçage et d'un séchage.



GRATTAGE

Les anciennes peintures ou enduits mal adhérents sont éliminés par grattage.

DÉCONTAMINER

PRÉSENCE DE MICRO-ORGANISMES

LA SOLUTION SEIGNEURIE



SANICIDE

LE TRAITEMENT POUR ÉLIMINER ET PRÉVENIR LES MOISSURES

- ▶ Assainit les fonds avant mise en peinture.
- ▶ Ne nécessite pas de rinçage.
- ▶ Curatif et préventif.



▶ 5 L / 20 L



1 Application au rouleau : mouiller abondamment le support avec le produit.



2 Laisser sécher sans rincer.

1. PRÉPARER LE SUPPORT

CORRIGER LES IMPERFECTIONS LÉGÈRES

DÉCOLLEMENTS / PETITES FISSURES EN INTÉRIEUR /
SURFACE NON PLANE

CORRIGER LES IMPERFECTIONS GROSSIÈRES

BULLAGE DU BÉTON /
SURFACE NON PLANE

LA SOLUTION SEIGNEURIE



AFRIC ENDUIT

L'ENDUIT FAÇILE POUR CORRIGER
LES PETITS DÉFAUTS

- ▶ Prêt à l'emploi, facilité d'application.
- ▶ Corrige les défauts légers et permet d'obtenir une surface uniforme.
- ▶ Ponçage facile, blanc et extra-fin.



▶ 5 kg / 30 kg

LA SOLUTION SEIGNEURIE



PANTICOAT

L'ENDUIT DURABLE POUR RATTRAPER
LES GROS DÉFAUTS

- ▶ Pâte organique à mélanger avec du ciment.
- ▶ Corrige les défauts grossiers et permet d'obtenir une surface uniforme.
- ▶ Ragréage, dressage, débullage.



▶ 4 kg / 30 kg



A Reprise ponctuelle : appliquer directement l'AFRIC ENDUIT au couteau sur les zones à corriger.



B Lissage : enduire à l'aide de l'AFRIC ENDUIT la totalité de la surface à lisser.



1 Le mélange PANTICOAT (30 kg) + ciment (30 kg) + eau (5 L) doit être homogénéisé.



2 Première passe de dégrossi avec PANTICOAT (5 mm d'épaisseur maximum).



3 Deuxième passe de lissage avec PANTICOAT (5 mm d'épaisseur maximum).

2. APPLIQUER L'IMPRESSION

FAVORISER L'ADHÉRENCE ET RÉGULER L'ABSORPTION

DÉCOLLEMENTS / FONDS ABSORBANTS

LES DÉCOLLEMENTS sont principalement dus à l'absence d'impression. Sur des anciennes laques brillantes, il est recommandé d'effectuer un ponçage léger suivi d'un époussetage avant impression.

LES FONDS ABSORBANTS, tels que les enduits, doivent être imprimés afin d'éviter les défauts d'aspect liés à la différence d'absorption du support, couramment appelés embus.

ISOLER LES TACHES ET TRAITER LES FONDS POREUX

TACHES D'HUMIDITÉ / FONDS POREUX

LES TACHES D'HUMIDITÉ peuvent rester et réapparaître après l'application de la finition si elles ne sont pas isolées.

LES FONDS POREUX, notamment les supports en plâtre ancien en intérieur, nécessitent une impression nourrissante.

LA SOLUTION SEIGNEURIE



PANTIPRIM

L'IMPRESSION POLYVALENTE ET SEMI-OPAQUE

- ▶ S'applique très facilement.
- ▶ Impression régulatrice d'absorption, particulièrement adhérente et semi-opaque.
- ▶ Tous supports usuels du bâtiment en intérieur et extérieur.



▶ 5 kg / 25 kg

LA SOLUTION SEIGNEURIE



PRIMAT 80

L'IMPRESSION ISOLANTE POUR FONDS POREUX

- ▶ Idéal pour fonds très absorbants.
- ▶ Isole des taches.
- ▶ Peut être utilisé en finition.



▶ 4 kg / 25 kg

⚠ NE S'APPLIQUE PAS DIRECTEMENT SUR SUPPORTS ALCALINS (BÉTON, ENDUIT DE CIMENT ET DÉRIVÉS).

3. CHOISIR UNE FINITION

LES PEINTURES MATES

- ▶ ASPECT ESTHÉTIQUE RECHERCHÉ
- ▶ DÉFAUTS DU SUPPORT MOINS VISIBLES
- ▶ IDÉAL POUR CHAMBRES ET PIÈCES À VIVRE

LA PEINTURE VELOUTÉE

- ▶ ASPECT ESTHÉTIQUE TENDANCE
- ▶ LESSIVABLE
- ▶ IDÉAL POUR TOUTES LES PIÈCES

PANTEX 800

LE MAT DE QUALITÉ

- ▶ Facile à appliquer.
- ▶ Bonne opacité.
- ▶ Résiste aux intempéries.



▶ 1 kg / 4 kg / 30 kg



PANTEX 1300

LE MAT PREMIUM
POUR FINITION HAUT DE GAMME

- ▶ Bonne tenue des teintes en extérieur.
- ▶ Forte résistance aux intempéries et au développement des mousses, algues et moisissures.
- ▶ Blanc et opacité remarquables.



▶ 1 kg / 4 kg / 30 kg



LA SOLUTION SEIGNEURIE

INNOVATION
SEIGNEURIE

PANTEX VELOURS

LE NOUVEL ASPECT VELOURS

- ▶ Aspect ultra tendance.
- ▶ Extra résistant et super lessivable.
- ▶ Rendement élevé.



▶ 5 kg / 25 kg



1 Test de lessivabilité sur peinture mate concurrente.



2 Test de lessivabilité sur PANTEX VELOURS.

3. CHOISIR UNE FINITION



LES PEINTURES ET LAQUES SATINÉES

- ▶ LESSIVABLES
- ▶ RÉSISTENT AUX FROTTEMENTS
- ▶ IDÉAL POUR PIÈCES HUMIDES



LES LAQUES BRILLANTES

- ▶ EFFET MIROIR
- ▶ RÉSISTANTES ET TRÈS FACILES D'ENTRETIEN
- ▶ NÉCESSITENT UN SUPPORT BIEN PRÉPARÉ

SOYTEX

LE SATINÉ FACILE À APPLIQUER ET À ENTRETIENIR

- ▶ Entretien facile, lessivable.
- ▶ Bonne opacité.
- ▶ Belle blancheur.



▶ 1 kg / 4 kg / 25 kg



PANTINOX AQUA

LA LAQUE BRILLANTE SANS ODEUR

- ▶ Ne jaunit pas.
- ▶ Film lisse, beau rendu.
- ▶ Facile d'entretien.



▶ 1 kg / 3 kg / 20 kg



SOYDOR

LA LAQUE SATINÉE À HAUTE RÉSISTANCE

- ▶ Excellent rendu.
- ▶ Grande facilité d'entretien.
- ▶ Très bon enrobage des arêtes.



▶ 1 kg / 3 kg / 20 kg



PANTINOX SR9

LA LAQUE À HAUT BRILLANT ET ULTRA RÉSISTANTE

- ▶ Grande facilité d'entretien.
- ▶ Très beau rendu.
- ▶ Facile à appliquer.



▶ 1 kg / 3 kg / 20 kg

3. CHOISIR UNE FINITION

SEIGNEURIE® L'EXCELLENCE DE LA COULEUR



CHROMATIC®, CRÉATIVITÉ ET INSPIRATION

SEIGNEURIE® est reconnue par tous les professionnels du bâtiment et de la décoration pour son savoir-faire unique.

Avec CHROMATIC® et son offre de teintes, place à la créativité et à l'inspiration !

Plus de 1 170 teintes sur mesure dans les magasins SEIGNEURIE® et partenaires.

L'offre couleurs SEIGNEURIE® s'appuie sur la technologie haute définition CHROMATIC®, gage de précision et de confiance.



CHROMATIC®

- LA MEILLEURE OPACITÉ,
- L'EXACTITUDE DES TEINTES,
- UNE REPRODUCTIBILITÉ PARFAITE,
- UNE DURABILITÉ INÉGALÉE,
- UNE OFFRE COULEURS INFINIE.

3. CHOISIR UNE FINITION

LES PEINTURES DÉCORATIVES

- ▶ EFFET DÉCORATIF
- ▶ PROTECTION & DECORATION DES MURS

CARENIA

ENDUIT DÉCORATIF À EFFET MAT NATUREL ET NUANCÉ

- ▶ Monoproduit et prêt à l'emploi.
- ▶ Deux passes dans la même journée.
- ▶ 4 nuances : doré, argent, cuivre, nacré.



▶ 5 kg



STUCCO

ENDUIT DÉCORATIF À EFFET MARBRÉ HAUT DE GAMME

- ▶ Subtils effets de profondeur, satiné à brillant.
- ▶ S'adapte à volonté à l'imagination créative de l'apporteur.
- ▶ Monoproduit, prêt à l'emploi



▶ 5 kg

4. L'OUTILLAGE















BIEN CHOISIR SON ROULEAU

POUR RÉUSSIR VOTRE CHANTIER, IL EST TRÈS IMPORTANT DE TRAVAILLER AVEC LES BONS OUTILS, CAR UN BON MATÉRIEL :

- ▶ Augmente le pouvoir couvrant de la peinture ▶ Permet une dépose plus régulière
- ▶ Donne un brillant homogène ▶ Améliore les propriétés d'application

	SANICIDE	PANTIPRIM	PRIMAT 80	PANTEX 800	PANTEX 1300	PANTEX VELOURS	SOYTEX	SOYDOR	PANTINOX AQUA	PANTINOX SR9
TRAVAUX EXTÉRIEURS : ROULEAU MÉCHÉ 18 MM 	•	•		•	•	•	•			
TRAVAUX EXTÉRIEURS : ROULEAU POLYESTER 18 MM 	•	•		•	•	•	•			
TRAVAUX INTÉRIEURS : ROULEAU POLYESTER 12 MM 		•	•	•	•	•	•			
ROULEAU LAQUEUR LAINE OU VELOURS 								•	•	•
ROULEAU MOUSSE FLOQUÉE 								•	•	•
ROULEAU MICROFIBRES 6 OU 8 MM 								•	•	•

LA GAMME MURS & PLAFONDS

1. PRÉPARATION	2. IMPRESSION	3. FINITION			
		MAT	VELOURS	SATIN	BRILLANT
<p>SANICIDE</p>  <p>LE TRAITEMENT POUR ÉLIMINER ET PRÉVENIR LES MOISSISSURES</p>	<p>PANTIPRIM</p>  <p>L'IMPRESSION POLYVALENTE ET SEMI-OPAQUE</p>	<p>PANTEX 800</p>  <p>LE MAT DE QUALITÉ</p>	<p>PANTEX VELOURS</p>  <p>LE NOUVEL ASPECT VELOURS</p>	<p>SOYTEX</p>  <p>LE SATINÉ FACILE À APPLIQUER ET À ENTRETENIR</p>	<p>PANTINOX AQUA</p>  <p>LA LAQUE BRILLANTE SANS ODEUR</p>
<p>AFRIC ENDUIT</p>  <p>L'ENDUIT FACILE POUR CORRIGER LES PETITS DÉFAUTS</p>	<p>PRIMAT 80</p>  <p>L'IMPRESSION ISOLANTE POUR FONDS POREUX</p>	<p>PANTEX 1300</p>  <p>LE MAT PREMIUM POUR FINITION HAUT DE GAMME</p>		<p>SOYDOR</p>  <p>LA LAQUE SATINÉE À HAUTE RESISTANCE</p>	<p>PANTINOX SR9</p>  <p>LA LAQUE À HAUT BRILLANT ET ULTRA RÉSISTANTE</p>
<p>PANTICOAT</p>  <p>L'ENDUIT DURABLE POUR RATTRAPER LES GROS DÉFAUTS</p>					



 **SEIGNEURIE**[®]
PEINTURES & REVÊTEMENTS

